


# 學 術 技 科 文 景



(自111年8月1日至112年7月31日止)

## 書 算 決

# 目 錄

一、	決算總說明	1
二、	平衡表	3
三、	收支餘絀表	4
四、	現金流量表	5
五、	現金收支概況表	6
六、	長期營運資產變動表	7
七、	借款變動表	9
八、	收入明細表	10
九、	成本與費用明細表	12
十、	其他各項目明細表	
	(一)現金明細表	14
	(二)銀行存款明細表	15
	(三)流動金融資產明細表	16
	(四)應收款項明細表	17
	(五)預付款項明細表	18
	(六)特種基金明細表	19
	(七)投資基金明細表	20
	(八)存出保證金明細表	21
	(九)應付款項明細表	22
	(十)預收款項明細表	23
	(十一)代收款項明細表	24
	(十二)存入保證金明細表	25
十一、	最近3年財務分析表	26

**景文科技大學**  
**決 算 總 說 明**  
**111 學年度**

全 2 頁第 1 頁

**壹、重要校務計畫實施績效**

**一、營運計畫**

(一)目前雖面臨少子化之衝擊，但透過加強招生宣傳以深化高中職校合作關係，積極參與各高中、職升學博覽會，主動爭取高中職進班宣導，以提高我校招生率；為提高學生學習成效，除各任課教師安排教學助理外，更特別安排國立大學碩士學生到校提供課程諮詢，並遴聘業界師資協同教學，進而辦理職場體驗，媒合企業實習，提高學生就業力。

111 學年度第 2 學期註冊學生人數為 4,823 人，全學年學雜費收入為 403,475,678 元。

(二)111 學年度推廣教育收入 14,744,950 元，係因本期增加智慧無人機應用及國際飛航暨飛機修護培訓班。

(三)111 學年度爭取教育部及內政部等各政府機關補助經費及其他捐贈，預期為 130,826,000 元，實際收受補助款為 160,718,027 元。

(四)本校營運資金目前均以銀行定期存款之方式持有，111 學年度各項定期存款之利息收入為 10,104,135 元，主要係因定存增加及利率提升。

(五)本校為照顧遠地就讀學生，建有學生宿舍大樓提供低廉、安全之住宿環境，預期可收住宿費收入 24,929,000 元，實際為 22,121,724 元。

**二、重要長期營運資產增置計畫**

(一)本校應新北市政府要求須改善校園排水系統，預計需投入資金約 22,000,000 元，唯目前整體開發計畫變更及排水計畫仍在新北市政府審議中，致本學年度原預編改善工程款 12,500,000 元，仍未能執行。

(二)新購及汰換各學系教學儀器設備，已達目標。

(三)新購中外文圖書、多媒體資料及電子書等，已達目標，惟紙本期刊訂閱較少。

(四)學生社團訓輔設備及校園安全設備等，已達目標。

(五)其他電腦軟體等本期因電腦軟體更新並汰換過時之軟件，故較預期增加。

(六)其他行政設備及資本化修繕工程，已達目標。

**三、長期債務之舉借及償還**

本校目前流動之營運資金尚屬充裕，無長期債務。

**四、其他重要計畫**

本校於 111 年 10 月 25 日臺教技(二)字第 1110099498 號函核准依「私立學校賸餘款投資及流用辦法」從事投資活動。截至 112 年 7 月 31 日止，持有之有價證券經評價調整後帳面金額為 1,932 萬 3,000 元。

## 貳、決算概要

### 一、收支餘絀情形

- (一)本學年度收入 6 億 7,913 萬 7,370 元，較本學年度預算數 6 億 5,235 萬 9,000 元，增加 2,677 萬 8,370 元，約 4.10%，係本期收受各項補助款增加所致。
- (二)本學年度成本與費用 6 億 7,398 萬 2,946 元，較本學年度預算數 6 億 4,420 萬 6,000 元，增加 2,977 萬 6,946 元，約 4.62%，主要係補助計畫及各項助學措施增加。
- (三)上述總收支相抵後，計本期賸餘 515 萬 4,424 元，較本學年度預算數 815 萬 3,000 元，減少 299 萬 8,576 元，約 36.78%，主要係學生人數下降及補助款計畫相對應支出增加。

### 二、現金流量結果

- (一)營運活動之淨現金流入 8,203 萬 6,289 元。
- (二)投資活動之淨現金流出 8,845 萬 4,747 元。包括增加不動產、房屋及設備付現 4,428 萬 3,657 元，增加無形資產付現 267 萬 9,790 元，增撥投資基金付現 4,000 萬元，增加存出保證金付現 149 萬 1,300 元。
- (三)籌資活動之淨現金流入 86 萬 74 元。其中現金流入合計 1 億 8,203 萬 7,554 元，包括增加代收款項 1 億 7,970 萬 2,654 元，收取存入保證金 233 萬 4,900 元；現金流出合計 1 億 8,177 萬 7,480 元，包括減少代收款項 1 億 7,863 萬 9,380 元，退回存入保證金 253 萬 8,100 元。
- (四)現金及約當現金之淨減少 555 萬 8,384 元，係期末現金 11 億 770 萬 2,086 元，較期初現金 11 億 1,326 萬 470 元減少之數，主要係提撥投資基金 4,000 萬元所致。

### 三、資產負債情況

- (一)本學年度資產 27 億 5,747 萬 4,412 元，包括流動資產 11 億 4,252 萬 5,045 元，投資、長期應收款及基金 7,316 萬 5,412 元，不動產、房屋及設備淨額 15 億 2,396 萬 3,709 元，無形資產淨額 1,582 萬 146 元及其他資產 200 萬 100 元。
- (二)本學年度負債 1 億 6,827 萬 7,716 元，包括流動負債 1 億 6,073 萬 877 元，及其他負債 754 萬 6,839 元。
- (三)本學年度權益基金及餘絀 25 億 8,916 萬 6,696 元，包括權益基金 21 億 5,715 萬 258 元，及賸餘 4 億 3,204 萬 6,438 元。

### 四、現金收支餘絀情形

本學年度現金賸餘 3,507 萬 2,842 元。其中經常門現金收入 6 億 7,699 萬 3,121 元、經常門現金支出 5 億 9,495 萬 6,832 元、購置動產、無形資產及其他資產現金支出 2,840 萬 237 元，以及購置不動產現金支出 1,856 萬 3,210 元。

## 參、其他

### 一、本學年度收支賸餘(短絀)原因及短絀因應改善措施：

本學年度收支賸餘 515 萬 4,424 元，主要係教育部及外部單位補助款增加及撙節各項費用與人事費下降所致。

### 二、其他重要財務事項：無。

**景文科技大學**  
**平衡表**  
**中華民國112年7月31日**

全1頁第1頁  
單位：新臺幣元

項 目	(本) 年7月31日 決算數(1)	(上) 年7月31日 決算數(2)	比較增減	
			金額 (3)=(1)-(2)	% (4)=(3)/(2)*100
資產	2,757,474,412	2,731,580,001	25,894,411	0.95
流動資產	1,142,525,045	1,129,527,992	12,997,053	1.15
現金	1,618,474	1,382,347	236,127	17.08
銀行存款	1,106,083,612	1,111,878,123	(5,794,511)	(0.52)
流動金融資產	19,323,000	0	19,323,000	-
應收款項	9,637,017	11,295,257	(1,658,240)	(14.68)
預付款項	5,862,942	4,972,265	890,677	17.91
投資、長期應收款及基金	73,165,412	47,610,000	25,555,412	53.68
特種基金	47,610,000	47,610,000	0	0.00
投資基金	25,555,412	0	25,555,412	-
不動產、房屋及設備	3,233,388,911	3,198,227,862	35,161,049	1.10
土地	162,331,138	162,331,138	0	0.00
土地改良物	35,459,401	28,439,401	7,020,000	24.68
房屋及建築	2,034,437,776	2,013,859,237	20,578,539	1.02
機械儀器及設備	455,745,491	452,920,814	2,824,677	0.62
圖書及博物	210,896,441	209,670,571	1,225,870	0.58
其他設備	331,415,728	327,903,765	3,511,963	1.07
購建中營運資產	3,102,936	3,102,936	0	0.00
累計折舊總額	(1,709,425,202)	(1,664,131,753)	(45,293,449)	2.72
不動產、房屋及設備淨額	1,523,963,709	1,534,096,109	(10,132,400)	(0.66)
投資性不動產	0	0	0	-
投資性不動產淨額	0	0	0	-
生物資產-非流動	0	0	0	-
生物資產-非流動淨額	0	0	0	-
無形資產	153,619,776	159,643,795	(6,024,019)	(3.77)
電腦軟體	153,619,776	159,643,795	(6,024,019)	(3.77)
累計攤銷總額	(137,799,630)	(139,885,395)	2,085,765	(1.49)
無形資產淨額	15,820,146	19,758,400	(3,938,254)	(19.93)
其他資產	2,000,100	587,500	1,412,600	240.44
存出保證金	2,000,100	587,500	1,412,600	240.44
合計	2,757,474,412	2,731,580,001	25,894,411	0.95
負債	168,277,716	147,537,729	20,739,987	14.06
流動負債	160,730,877	139,787,690	20,943,187	14.98
應付款項	79,395,716	56,041,000	23,354,716	41.67
預收款項	70,617,687	74,092,490	(3,474,803)	(4.69)
代收款項	10,717,474	9,654,200	1,063,274	11.01
長期負債	0	0	0	-
其他負債	7,546,839	7,750,039	(203,200)	(2.62)
存入保證金	7,546,839	7,750,039	(203,200)	(2.62)
權益基金及餘絀	2,589,196,696	2,584,042,272	5,154,424	0.20
權益基金	2,157,150,258	2,117,651,710	39,498,548	1.87
指定用途權益基金	47,610,000	47,610,000	0	0.00
未指定用途權益基金	2,109,540,258	2,070,041,710	39,498,548	1.91
餘絀	432,046,438	466,390,562	(34,344,124)	(7.36)
累積餘絀	432,046,438	466,390,562	(34,344,124)	(7.36)
權益其他項目	0	0	0	-
合計	2,757,474,412	2,731,580,001	25,894,411	0.95

附註：

- 1.信託代理與保證資產項目：本年度決算數為3,700,000元，上年度決算數為0元。
- 2.信託代理與保證負債項目：本年度決算數為3,700,000元，上年度決算數為0元。



**景文科技大學**  
**收支餘絀表**  
**111學年度**

全1頁第1頁  
單位：新臺幣元

(上)學年度 決算數	項 目	(本)學年度 決算數 (1)	(本)學年度 預算數 (2)	比較增減	
				金額 (3)=(1)-(2)	% (4)=(3)/(2)*100
692,699,744	各項收入	679,137,370	652,359,000	26,778,370	4.10
453,158,412	學雜費收入	403,475,678	413,714,000	(10,238,322)	(2.47)
13,703,043	推廣教育收入	14,744,950	15,120,000	(375,050)	(2.48)
39,864,510	產學合作收入	49,252,040	45,000,000	4,252,040	9.45
142,657,663	補助及受贈收入	162,562,507	131,776,000	30,786,507	23.36
4,445,748	財務收入	11,010,587	7,990,000	3,020,587	37.80
38,870,368	其他收入	38,091,608	38,759,000	(667,392)	(1.72)
677,310,200	各項成本與費用	673,982,946	644,206,000	29,776,946	4.62
3,016,229	董事會支出	2,936,517	3,506,000	(569,483)	(16.24)
146,605,926	行政管理支出	148,922,033	156,192,000	(7,269,967)	(4.65)
417,136,094	教學研究及訓輔支出	402,894,067	390,117,000	12,777,067	3.28
40,476,709	獎助學金支出	46,825,669	23,116,000	23,709,669	102.57
11,476,875	推廣教育支出	10,721,740	11,860,000	(1,138,260)	(9.60)
39,262,908	產學合作支出	43,838,229	41,850,000	1,988,229	4.75
0	財務費用	432,624	0	432,624	-
19,335,459	其他支出	17,412,067	17,565,000	(152,933)	(0.87)
15,389,544	本期餘絀	5,154,424	8,153,000	(2,998,576)	(36.78)



**景文科技大學**  
**現金流量表**  
**111學年度**

全1頁第1頁  
單位：新臺幣元

項 目	(本)學年度 決算數	(上)學年度 決算數
<b>營運活動現金流量</b>	<b>82,036,289</b>	<b>100,826,564</b>
本期餘絀	5,154,424	15,389,544
利息股利之調整	(11,010,587)	(4,445,748)
未計利息股利之本期餘絀	(5,856,163)	10,943,796
調整項目		
加：不產生現金流出之成本與費用	83,605,796	80,048,771
減：不產生現金流入之收入	(327,686)	(137,000)
流動資產調整項目淨(增)減數	1,666,494	1,554,716
流動負債調整項目淨增(減)數	(7,163,808)	4,009,085
未計利息股利之現金流入(流出)	71,924,633	96,419,368
收取利息	9,865,176	4,407,196
收取股利	246,480	0
支付利息	0	0
<b>營運活動淨現金流入(出)</b>	<b>82,036,289</b>	<b>100,826,564</b>
<b>投資活動現金流量</b>	<b>(88,454,747)</b>	<b>(47,924,261)</b>
減：增加不動產、房屋及設備付現數	(44,283,657)	(38,271,365)
增加無形資產付現數	(2,679,790)	(9,502,896)
增撥投資基金付現數	(40,000,000)	0
支付存出保證金付現數	(1,491,300)	(150,000)
<b>投資活動淨現金流入(出)</b>	<b>(88,454,747)</b>	<b>(47,924,261)</b>
<b>籌資活動現金流量</b>	<b>860,074</b>	<b>(578,806)</b>
增加代收款項收現數	179,702,654	203,626,191
收取存入保證金收現數	2,334,900	2,189,131
減：減少代收款項付現數	(178,639,380)	(204,462,720)
退回存入保證金付現數	(2,538,100)	(1,931,408)
<b>籌資活動淨現金流入(出)</b>	<b>860,074</b>	<b>(578,806)</b>
匯率變動對現金及銀行存款之影響	0	0
本期現金及銀行存款淨流入(出)	(5,558,384)	52,323,497
期初現金及銀行存款餘額	1,113,260,470	1,060,936,973
期末現金及銀行存款餘額	1,107,702,086	1,113,260,470



**景文科技大學**  
**現金收支概況表**  
**111學年度**

全1頁第1頁  
單位：新臺幣元

項 目	(本)學年度 決算數 (1)	(上)學年度 決算數 (2)	比較增減	
			金額 (3)=(1)-(2)	% (4)=(3)/(2)*100
經常門現金收入	676,993,121	691,126,192	(14,133,071)	(2.04)
學雜費收入	403,475,678	453,158,412	(49,682,734)	(10.96)
推廣教育收入	14,744,950	13,703,043	1,041,907	7.60
產學合作收入	49,252,040	39,864,510	9,387,530	23.55
補助及受贈收入	162,562,507	142,657,663	19,904,844	13.95
財務收入	11,010,587	4,445,748	6,564,839	147.67
其他收入	38,091,608	38,870,368	(778,760)	(2.00)
減：不產生現金流入之收入	(327,686)	(137,000)	(190,686)	139.19
資產負債項目調整增(減)數	(1,816,563)	(1,436,552)	(380,011)	26.45
利息股利調整數	0	0	0	-
經常門現金支出	594,956,832	590,299,628	4,657,204	0.79
董事會支出	2,936,517	3,016,229	(79,712)	(2.64)
行政管理支出	148,922,033	146,605,926	2,316,107	1.58
教學研究及訓輔支出	402,894,067	417,136,094	(14,242,027)	(3.41)
獎助學金支出	46,825,669	40,476,709	6,348,960	15.69
推廣教育支出	10,721,740	11,476,875	(755,135)	(6.58)
產學合作支出	43,838,229	39,262,908	4,575,321	11.65
財務費用	432,624	0	432,624	-
其他支出	17,412,067	19,335,459	(1,923,392)	(9.95)
減：不產生現金流出之成本與費用	(83,605,796)	(80,048,771)	(3,557,025)	4.44
資產負債項目調整增(減)數	4,579,682	(6,961,801)	11,541,483	-
利息調整數	0	0	0	-
經常門現金餘絀	82,036,289	100,826,564	(18,790,275)	(18.64)
出售資產現金收入	0	0	0	-
購置動產、無形資產及其他資產現金支出	28,400,237	41,287,176	(12,886,939)	(31.21)
機械儀器及設備	13,236,366	18,516,584	(5,280,218)	(28.52)
圖書及博物	1,328,261	1,769,791	(441,530)	(24.95)
其他設備	11,155,820	11,497,905	(342,085)	(2.98)
電腦軟體	2,679,790	9,502,896	(6,823,106)	(71.80)
扣減不動產支出前現金餘絀	53,636,052	59,539,388	(5,903,336)	(9.92)
購置不動產現金支出	18,563,210	6,487,085	12,076,125	186.16
房屋及建築	18,563,210	6,487,085	12,076,125	186.16
本期現金餘絀	35,072,842	53,052,303	(17,979,461)	(33.89)





**景文科技大學**  
**長期營運資產變動表**  
**111學年度**

全2頁第1頁  
單位：新臺幣元

項目名稱	上學年度底止 結存金額	本學年度增加金額及預、決算數之 差異比較			本學年度減少金額及預、決算數之 差異比較			本學年度 重分類金額	本學年度底止 結存金額	備 註
		決算數	預算數	差異金額	差異%	決算數	預算數	差異金額	差異%	
不動產、房屋及設備	3,198,227,862	66,439,293	87,193,000	(20,753,707)	(23.80)	31,278,244	29,791,000	1,487,244	4.99	3,233,388,911
土地	162,331,138	0	0	0	-	0	0	0	-	162,331,138
土地改良物	28,439,401	7,020,000	0	7,020,000	-	0	0	0	-	35,459,401
房屋及建築	2,013,859,237	21,153,590	30,633,000	(9,479,410)	(30.95)	575,051	3,700,000	(3,124,949)	(84.46)	2,034,437,776
機械儀器及設備	452,920,814	24,649,878	29,360,000	(4,710,122)	(16.04)	21,825,201	12,795,000	9,030,201	70.58	455,745,491
圖書及博物	209,670,571	1,225,870	1,830,000	(604,130)	(33.01)	0	0	0	-	210,896,441
其他設備	327,903,765	12,389,955	12,870,000	(480,045)	(3.73)	8,877,992	13,296,000	(4,418,008)	(33.23)	331,415,728
購建中營運資產	3,102,936	0	12,500,000	(12,500,000)	(100.00)	0	0	0	-	3,102,936
累計減損	0	0	0	0	-	0	0	0	-	0
累計折舊	1,664,131,753	71,738,991	69,400,000	2,338,991	3.37	26,445,542	25,791,000	654,542	2.54	1,709,425,202
土地改良物	24,669,674	429,279	550,000	(120,721)	(21.95)	0	0	0	-	25,098,953
房屋及建築	1,079,603,064	41,212,140	37,323,000	3,889,140	10.42	489,125	3,700,000	(3,210,875)	(86.78)	1,120,326,079
機械儀器及設備	321,636,726	17,384,637	18,957,000	(1,572,363)	(8.29)	18,344,091	10,576,000	7,768,091	73.45	320,677,272
其他設備	238,222,289	12,712,935	12,570,000	142,935	1.14	7,612,326	11,515,000	(3,902,674)	(33.89)	243,322,898
不動產、房屋及設備 淨額	1,534,096,109	(5,299,698)	17,793,000	(23,092,698)	(129.79)	4,832,702	4,000,000	832,702	20.82	1,523,963,709
投資性不動產	0	0	0	0	-	0	0	0	-	0
累計減損	0	0	0	0	-	0	0	0	-	0
累計折舊	0	0	0	0	-	0	0	0	-	0
投資性不動產淨額	0	0	0	0	-	0	0	0	-	0
無形資產	159,643,795	2,584,515	782,000	1,802,515	230.50	8,608,534	850,000	7,758,534	912.77	153,619,776
電腦軟體	159,643,795	2,584,515	782,000	1,802,515	230.50	8,608,534	850,000	7,758,534	912.77	153,619,776
累計減損	0	0	0	0	-	0	0	0	-	0
累計攤銷	139,885,395	6,522,769	7,500,000	(977,231)	(13.03)	8,608,534	850,000	7,758,534	912.77	137,799,630
電腦軟體	139,885,395	6,522,769	7,500,000	(977,231)	(13.03)	8,608,534	850,000	7,758,534	912.77	137,799,630
無形資產淨額	19,758,400	(3,938,254)	(6,718,000)	2,779,746	(41.38)	0	0	0	-	15,820,146
合計	1,553,854,509	(9,237,952)	11,075,000	(20,312,952)	(183.41)	4,832,702	4,000,000	832,702	20.82	1,539,783,855



景文科技大學  
長期營運資產變動表  
111學年度

全2頁第2頁  
單位：新臺幣元

備註：

註1：係為本學年度新增校園人行道路整建案。

註2：本學年度增加數係因宿舍浴廁整建，經採購程序後尚有結餘故較預算金額減少。房屋減少係因部份裝潢報廢，非主題建築物之改變。

註3：本學年度減少數係因部份機械儀器重測後，將已達耐用年限且不堪使用之設備予以報廢，故較預期增加。

註4：本校應新北市政府要求須改善校園排水系統惟目前改善工程規劃設計尚在新北市政府審查中，本學年度預編人文館改善工程款12,500千元未能執行。

註5：本學年度校舍空間及建築物預期報廢370萬，於勘驗後減緩執行。

註6：本學年度減少數係因部份機械儀器重測後，將已達耐用年限且不堪使用之設備予以報廢，故較預期增加。

註7：本學年度因軟件更新汰換多項已過時之電腦軟體，致增加數較預算增加及減少數亦較預期增加。

註8：本學年度因軟件更新汰換多項已過時之電腦軟體，致增加數較預算增加及減少數亦較預期增加。



景文科技大學  
借款變動表  
111學年度

全1頁第1頁  
單位：新臺幣元

借款對象	借款用途	借款期間	期初金額	本學年度舉借金額	本學年度償還金額	期末金額	利率	保證情形及償還方式	備註
合計			0	0	0	0			



**景文科技大學**  
**收入明細表**  
**111學年度**

全2頁第1頁  
單位：新臺幣元

項 目	決算數	預算數	比較		備 註
			差異	%	
學雜費收入	403,475,678	413,714,000	(10,238,322)	(2.47)	1. 上學期學生數：4,923人。 下學期學生數：4,823人。
學費收入	311,982,261	317,944,000	(5,961,739)	(1.88)	
雜費收入	80,842,270	83,522,000	(2,679,730)	(3.21)	
實習實驗費收入	10,651,147	12,248,000	(1,596,853)	(13.04)	本學年度因校外實習人數增加，致電腦及網路資源使用費下降。
推廣教育收入	14,744,950	15,120,000	(375,050)	(2.48)	
產學合作收入	49,252,040	45,000,000	4,252,040	9.45	
補助及受贈收入	162,562,507	131,776,000	30,786,507	23.36	註1
補助收入	160,718,027	130,826,000	29,892,027	22.85	本學年度因整體獎補助款、教育部高教深耕及其他外部單位補助款等較預期增加。
受贈收入	1,844,480	950,000	894,480	94.16	本學年度受贈收入預算保守估列。
財務收入	11,010,587	7,990,000	3,020,587	37.80	定存增加及利率提高。本學年度為投資初期，執行成效尚不明顯。
利息收入	9,401,064	4,700,000	4,701,064	100.02	定存增加及利率提高。
投資收益	906,452	3,000,000	(2,093,548)	(69.78)	本年度為投資初期，執行成效尚不明顯。
基金收益	703,071	290,000	413,071	142.44	定存利率提高。
其他收入	38,091,608	38,759,000	(667,392)	(1.72)	
試務費收入	2,365,132	3,100,000	(734,868)	(23.71)	本學年度各項考試舉辦較預期減少。
住宿費收入	22,121,724	24,929,000	(2,807,276)	(11.26)	本學年度住宿人數較預期減少。
雜項收入	13,604,752	10,730,000	2,874,752	26.79	本期係將逾15年以上應付款項轉列其他收入。
合計	679,137,370	652,359,000	26,778,370	4.10	



景文科技大學  
收入明細表  
111學年度

全2頁第2頁  
單位：新臺幣元

備註：

註1：本學年度因整體獎補助款、教育部高教深耕及其他外部單位補助款等較預期增加。本學年度受贈收入預算保守估列。



**景文科技大學**  
**成本與費用明細表**  
**111學年度**

全2頁第1頁  
單位：新臺幣元

項 目	決算數	預算數	比較		備 註
			差異	%	
董事會支出	2,936,517	3,506,000	(569,483)	(16.24)	本年度擇節各項業務經費，且董事會未達預期開會之次數，致使支出減少較多。
人事費	1,410,026	1,426,000	(15,974)	(1.12)	董監事薪資0元及職員薪資1,410,026元。
業務費	574,923	700,000	(125,077)	(17.87)	本學年度擇節各項業務經費。
維護費	0	10,000	(10,000)	(100.00)	設備維護良好，致無維修費。
出席及交通費	912,184	1,330,000	(417,816)	(31.41)	學校營運順暢，致實際開會次數較預期開會次數減少。
折舊及攤銷	39,384	40,000	(616)	(1.54)	
行政管理支出	148,922,033	156,192,000	(7,269,967)	(4.65)	
人事費	53,973,967	57,817,000	(3,843,033)	(6.65)	
業務費	37,306,456	42,013,000	(4,706,544)	(11.20)	本學年度擇節各項業務經費，致使支出減少較多。
維護費	6,777,923	6,846,000	(68,077)	(0.99)	
退休撫卹費	1,898,808	2,656,000	(757,192)	(28.51)	本學年度編列較多職員工退休金。
折舊及攤銷	48,964,879	46,860,000	2,104,879	4.49	
教學研究及訓輔支出	402,894,067	390,117,000	12,777,067	3.28	
人事費	254,589,882	257,379,000	(2,789,118)	(1.08)	
業務費	96,712,916	78,024,000	18,688,916	23.95	本學年度因補助計畫案增加，致支出相對提高。
維護費	12,220,032	12,714,000	(493,968)	(3.89)	
退休撫卹費	10,113,740	12,000,000	(1,886,260)	(15.72)	本學年度編列較多教師退休金。
折舊及攤銷	29,257,497	30,000,000	(742,503)	(2.48)	
獎助學金支出	46,825,669	23,116,000	23,709,669	102.57	本學年度新生入學獎學金支出較預期增加。
獎學金支出	13,202,943	6,550,000	6,652,943	101.57	本學年度新生入學獎學金支出較預期增加。
政府補助獎學金支出	2,486,171	2,000,000	486,171	24.31	
學校自付獎學金支出	10,716,772	4,550,000	6,166,772	135.53	本學年度新生入學獎學金支出較預期增加。
助學金支出	33,622,726	16,566,000	17,056,726	102.96	註1
政府補助助學金支出	9,932,535	5,000,000	4,932,535	98.65	本學年度差異數，係因高教深耕完善就學助學補助款增加。
學校自付助學金支出	23,690,191	11,566,000	12,124,191	104.83	國際產學專班學雜費減免增加。
推廣教育支出	10,721,740	11,860,000	(1,138,260)	(9.60)	本學年度開班數學員招收量較預期減少。
人事費	1,669,278	5,337,000	(3,667,722)	(68.72)	本學年度推廣業人事費支出較少。
業務費	9,052,462	6,523,000	2,529,462	38.78	本學年度推廣業業務費支出較多。
產學合作支出	43,838,229	41,850,000	1,988,229	4.75	
人事費	12,333,986	11,623,000	710,986	6.12	
業務費	31,504,243	30,227,000	1,277,243	4.23	
財務費用	432,624	0	432,624	-	為本學年度期末持有之有價證券評價調整數。
投資損失	432,624	0	432,624	-	為本學年度期末持有之有價證券評價調整數。
其他支出	17,412,067	17,565,000	(152,933)	(0.87)	
試務費支出	2,074,560	2,796,000	(721,440)	(25.80)	本學年度各項考試舉辦較預期減少。
財產交易短絀	4,832,702	4,000,000	832,702	20.82	註2
超額年金給付	2,153,324	2,210,000	(56,676)	(2.56)	
雜項支出	8,351,481	8,559,000	(207,519)	(2.42)	
合計	673,982,946	644,206,000	29,776,946	4.62	



景文科技大學  
成本與費用明細表  
111學年度

全2頁第2頁  
單位：新臺幣元

備註：

註1：本學年度差異數，係因高教深耕完善就學助學補助款及國際產學專班學雜費減免增加所致。

註2：因應系院整併部份機械儀器重測後，將已達耐用年限且不堪使用之設備予以報廢，故較預期增加。



景文科技大學  
現金明細表  
112年7月31日

全1頁第1頁  
單位：新臺幣元

摘 要		金 額
零用金		1,350,000
庫存現金		268,474
合 計		1,618,474





景文科技大學  
銀行存款明細表  
112年7月31日

全1頁第1頁  
單位：新臺幣元

摘 要	金 額
新店郵局活存	276,072
新店郵局定存	43,000,000
華銀總行支存	49,269,513
華銀總行定存	317,810,000
華銀總行活存	306,320,635
華銀-營業部(專)活存	38
推廣教育專戶	180,425
元大-新店中正-活存	2,577,650
元大-新店中正-定存	45,500,000
新光銀-活存	1,149,279
新光銀-定存	340,000,000
合 計	1,106,083,612



景文科技大學  
流動金融資產明細表  
112年7月31日

全1頁第1頁  
單位：新臺幣元

摘 要	金 額
有價證券	19,755,624
有價證券評價調整	(432,624)
合 計	19,323,000



景文科技大學  
應收款項明細表  
112年7月31日

全1頁第1頁  
單位：新臺幣元

摘 要	金 額
應收票據	507,800
應收利息	445,830
應收學雜費	8,525,890
其他應收款	157,497
合 計	9,637,017



**景文科技大學**  
**預付款項明細表**  
**112年7月31日**

全1頁第1頁  
 單位：新臺幣元

摘 要	金 額
預付保險及公務車租賃	780,160
預付產學科技部等業務	3,944,447
暫付其他專案活動費等	1,138,335
合 計	5,862,942



景文科技大學  
特種基金明細表  
112年7月31日

全1頁第1頁  
單位：新臺幣元

摘 要	金 額
創校基金	30,420,000
學年度結餘款轉基金	17,190,000
合 計	47,610,000



景文科技大學  
投資基金明細表  
112年7月31日

全1頁第1頁  
單位：新臺幣元

摘 要	金 額
元大-證券存款	11,905,312
凱基-證券存款	13,650,100
合 計	25,555,412



景文科技大學  
存出保證金明細表  
112年7月31日

全1頁第1頁  
單位：新臺幣元

摘 要	金 額
計畫案履約保證金	1,441,300
餐飲教室天然瓦斯交氣、管線保證金	500,000
設計參展保證金	50,000
其他	8,800
合 計	2,000,100



景文科技大學  
應付款項明細表  
112年7月31日

全1頁第1頁  
單位：新臺幣元

摘 要	金 額
應付年終獎金	10,691,940
應付設備款	23,489,149
應付薪資工讀及工作費等	2,999,508
應付勞健保費退休金及所得稅等	2,958,055
應付專案計畫其他業務費等	11,594,634
應付招生宣傳等	1,537,055
應付助學急難及獎勵金等	2,301,612
應付維護保養整修耗材費等	3,635,218
應付產學科技部等業務	4,819,281
應付各項退費	908,295
應付推廣課程相關費用	756,563
應付各項租賃及系統服務授權等	3,011,311
其他(校內各項雜支業務費)	10,693,095
合 計	79,395,716





景文科技大學  
預收款項明細表  
112年7月31日

全1頁第1頁  
單位：新臺幣元

摘 要	金 額
預收教育部補助款	50,849,049
預收產學合作及科技部補助款	15,062,910
預收推廣教育課程	3,163,867
預收學雜費收入	221,136
預收其他等	1,320,725
合 計	70,617,687



景文科技大學  
代收款項明細表  
112年7月31日

全1頁第1頁  
單位：新臺幣元

摘 要	金 額
代收代辦費	2,410,814
代扣所得稅及保費	951,529
代扣離退儲金及退休金	2,684,338
代收獎助學金	217,720
代收育成中心循環營運資金	4,292,750
代收各項費用	160,323
合 計	10,717,474



景文科技大學  
存入保證金明細表  
112年7月31日

全1頁第1頁  
單位：新臺幣元

摘 要	金 額
住宿保證金	1,123,904
餐廳保證金	1,383,500
租借場地保證金	549,020
採購案保固金	2,561,797
育成進駐保證金	785,224
廠商履約保證金	1,111,294
其他	32,100
合 計	7,546,839



景文科技大學  
最近3年財務分析表  
109學年度至111學年度

全2頁第1頁  
貨幣單位：新臺幣元

項目	計算公式	計算數據及比率		
		111學年度	110學年度	109學年度
學雜費收入占總收入比率(%)	學雜費收入 / 總收入 * 100%	$\frac{403,475,678}{679,137,370} * 100\% = 59.41\%$	$\frac{453,158,412}{692,699,744} * 100\% = 65.42\%$	$\frac{499,896,858}{730,109,025} * 100\% = 68.47\%$
流動比率(%)	流動資產 / 流動負債 * 100%	$\frac{1,142,525,045}{160,730,877} * 100\% = 710.83\%$	$\frac{1,129,527,992}{139,787,690} * 100\% = 808.03\%$	$\frac{1,078,720,659}{141,208,206} * 100\% = 763.92\%$
負債比率(%)	$\frac{(\text{負債總額} - \text{應付代管資產})}{(\text{資產總額} - \text{代管資產淨額})} * 100\%$	$\frac{(168,277,716 - 0)}{(2,757,474,412 - 0)} * 100\% = 6.10\%$	$\frac{(147,537,729 - 0)}{(2,731,580,001 - 0)} * 100\% = 5.40\%$	$\frac{(148,700,522 - 0)}{(2,717,353,250 - 0)} * 100\% = 5.47\%$
學雜費收入變動率(%)	$\frac{(\text{本學年度學雜費收入} - \text{上學年度學雜費收入})}{\text{上學年度學雜費收入}} * 100\%$	$\frac{(403,475,678 - 453,158,412)}{453,158,412} * 100\% = -10.96\%$	$\frac{(453,158,412 - 499,896,858)}{499,896,858} * 100\% = -9.35\%$	$\frac{(499,896,858 - 525,690,436)}{525,690,436} * 100\% = -4.91\%$
現金餘額變動率(%)	$\frac{(\text{本學年度扣減不動產前現金餘額} - \text{上學年度扣減不動產前現金餘額})}{\text{本學年度總收入}} * 100\%$	$\frac{(53,636,052 - 59,539,388)}{679,137,370} * 100\% = -0.87\%$	$\frac{(59,539,388 - 137,206,241)}{692,699,744} * 100\% = -11.21\%$	$\frac{(137,206,241 - 79,080,984)}{730,109,025} * 100\% = 7.96\%$
本期餘額比率(%)	本期餘額 / 總收入 * 100%	$\frac{5,154,424}{679,137,370} * 100\% = 0.76\%$	$\frac{15,389,544}{692,699,744} * 100\% = 2.22\%$	$\frac{65,031,568}{730,109,025} * 100\% = 8.91\%$
現金流量比率(%)	$\frac{(\text{營運活動現金流量} + \text{附屬機構淨匯回數} - \text{購置動產、無形資產及其他資產現金支出})}{\text{流動負債}} * 100\%$	$\frac{(82,036,289 + 0 - 28,400,237)}{160,730,877} * 100\% = 33.37\%$	$\frac{(100,826,564 + 0 - 41,287,176)}{139,787,690} * 100\% = 42.59\%$	$\frac{(164,810,004 + 0 - 27,603,763)}{141,208,206} * 100\% = 97.17\%$
速動比率(%)	$\frac{(\text{流動資產} - \text{存貨} - \text{預付款項})}{\text{流動負債}} * 100\%$	$\frac{(1,142,525,045 - 0 - 5,862,942)}{160,730,877} * 100\% = 707.18\%$	$\frac{(1,129,527,992 - 0 - 4,972,265)}{139,787,690} * 100\% = 804.47\%$	$\frac{(1,078,720,659 - 0 - 1,442,189)}{141,208,206} * 100\% = 762.90\%$
負債權益比率(%)	總負債期末餘額 / (累積餘額 + 未指定用途權益基金) * 100%	$\frac{168,277,716}{(432,046,438 + 2,109,540,258)} * 100\% = 6.62\%$	$\frac{147,537,729}{(466,390,562 + 2,070,041,710)} * 100\% = 5.82\%$	$\frac{148,700,522}{(546,828,030 + 1,974,214,698)} * 100\% = 5.90\%$



景文科技大學  
最近3年財務分析表  
109學年度至111學年度

全2頁第2頁  
貨幣單位：新臺幣元

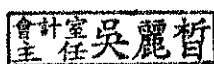
項目	計算公式	計算數據及比率		
		111學年度	110學年度	109學年度
短期可用資金比率	【現金及銀行存款 + 流動金融資產 + 應收款項 - (流動負債 - 預收款項 + 存入保證金 + 應付退休及離職金)】 / 人事費總額(含退休撫卹及超額年金給付) * 100%	1,107,702,086+19,323,000+9,637,017-(160,730,877-70,617,687+7,546,839+0) 338,143,011 *100% =307.27%	1,113,260,470+0+11,295,257-(139,787,690-74,092,490+7,750,039+0) 360,333,597 *100% =291.70%	1,060,936,973+0+16,341,497-(141,208,206-80,575,282+7,492,316+0) 366,036,834 *100% =275.70%
短期可用資金	現金及銀行存款 + 流動金融資產 + 應收款項 - (流動負債 - 預收款項 + 存入保證金 + 應付退休及離職金)	1,107,702,086+19,323,000+9,637,017-(160,730,877-70,617,687+7,546,839+0) =1,039,002,074	1,113,260,470+0+11,295,257-(139,787,690-74,092,490+7,750,039+0) =1,051,110,488	1,060,936,973+0+16,341,497-(141,208,206-80,575,282+7,492,316+0) =1,009,153,230
舉債指數	(貨幣性負債 - 貨幣性資產) / 扣減不動產支出前現金餘絀	(97,660,029-1,211,827,615) 53,636,052 =0.00	(73,445,239-1,172,753,227) 59,539,388 =0.00	(68,125,240-1,125,325,970) 137,206,241 =0.00




製 表 : 陳 志 銘



主 辦 會 計 : 吳 麗 哲



校 長 : 于 第



董 事 長 : 劉 顯 達

